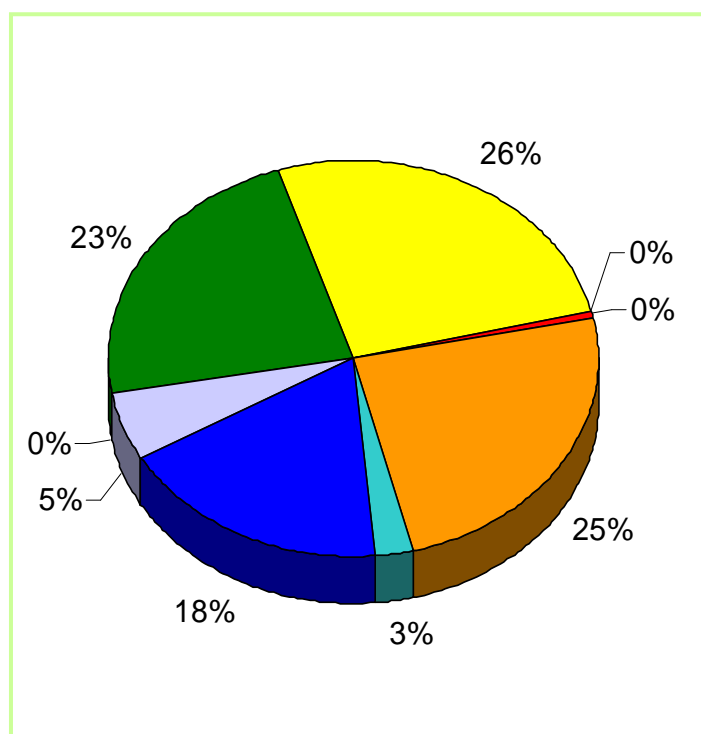


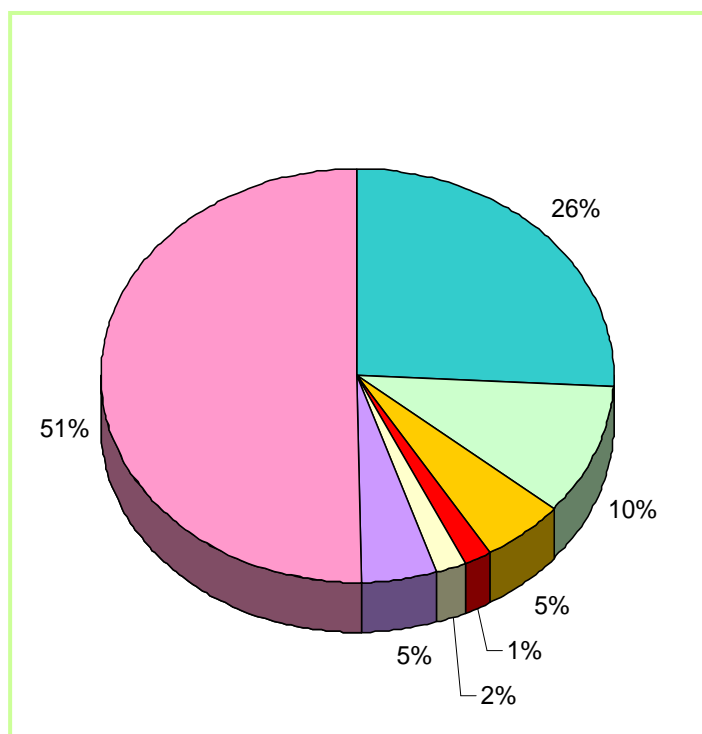
Le budget de la commune voté le 25 mars 2009 fait état de 5 109 100 € en fonctionnement et 2 966 499 € en investissement. Ce montant d'investissement correspond à la prise en charge en 2009 de travaux importants : près de 700 000 € pour des travaux de voirie, à savoir la finition des lotissements Saint-Antoine et des Hauts de Bellevue, un nouvel aménagement place des sports à proximité d'une des entrées de la nouvelle maison de retraite et la réalisation de parkings allée de la ronde ; environ 600 000 € pour l'aménagement d'un pôle musical et d'une salle multi activités aux deuxième et troisième étage du bâtiment ancien du Centre socioculturel, ces travaux étant subventionnés à plus de 50 % par l'Etat, la Région et le Département ; 100 000 € pour le remplacement de la toiture de l'école publique Jacques Prévert impasse Jules Ferry par des panneaux photovoltaïques, Europe, ADEME, Région et Département soutenant cette opération ; 100 000 € pour les achats de terrain et des travaux de fouille relatifs au tronçon nord du contournement de l'agglomération...

Compte tenu du fort autofinancement dégagé, des substantielles subventions obtenues, la commune va faire face à ces dépenses sans emprunter ni augmenter la fiscalité ; et, en ayant un niveau d'investissement légèrement supérieur à la moyenne des quatre dernières années, la commune devrait pouvoir bénéficier d'un remboursement anticipé de la TVA qu'elle acquitte sur ses investissements, ce fort soutien à l'économie locale s'inscrivant dans le plan de relance de l'économie mis en place par l'Etat.

## DÉPENSES DE FONCTIONNEMENT



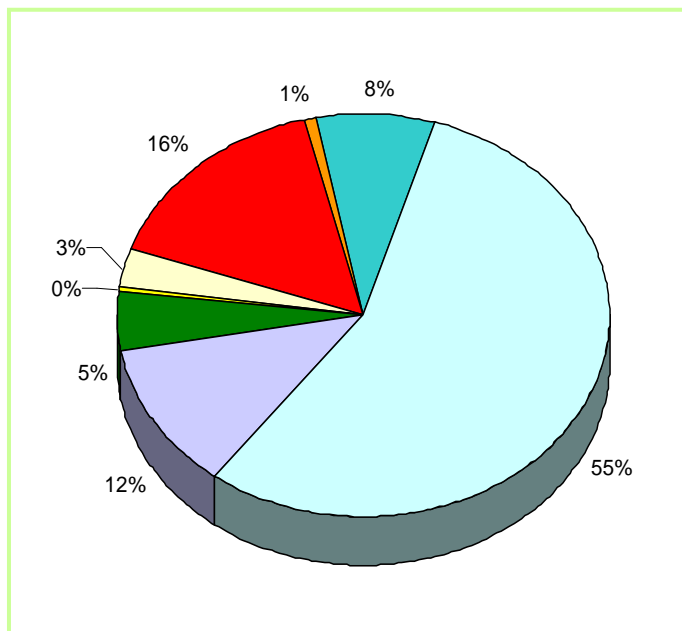
## RECETTES DE FONCTIONNEMENT



Charges à caractère général	1 158 300 €
Charges de personnel	1 345 000 €
Atténuation de produits	1 000 €
Dépenses imprévues fonctionnement	17 430 €
Virement à la section d'investissement	1 252 100 €
Opérations d'ordre entre sections	127 770 €
Autres charges de gestion courante	929 500 €
Charges financières	275 000 €
Charges exceptionnelles	3 000 €
<b>Total</b>	<b>5 109 100 €</b>

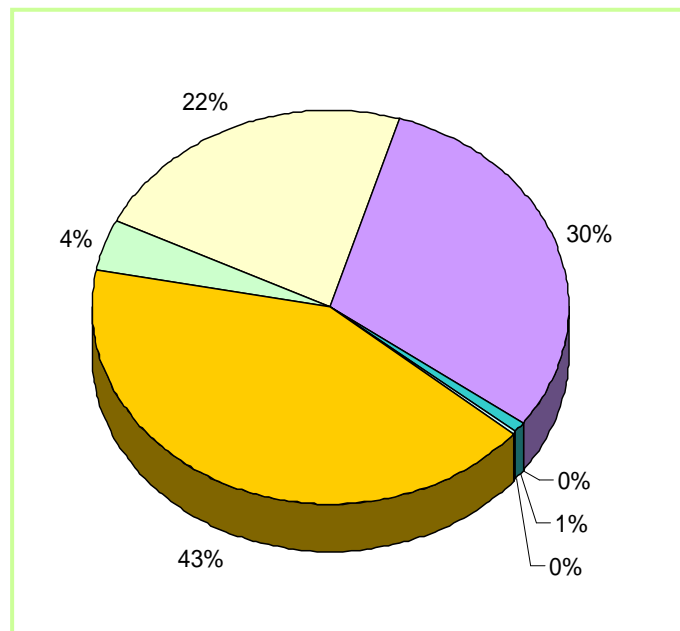
Autres produits gestion courante	276 000 €
Opérations d'ordre entre section	75 000 €
Atténuation de charges	105 000 €
Produits des services	242 868 €
Impôts et taxes	2 571 400 €
Dotations et participations	1 314 600 €
Excédent antérieur reporté fonctionnement	524 232 €
<b>Total</b>	<b>5 109 100 €</b>

## DÉPENSES D'INVESTISSEMENT



Solde d'exécution investissement report	142 287 €
Dépenses imprévues d'investissement	8 220 €
Opérations d'ordre entre sections	85 500 €
Remboursement d'emprunts	474 000 €
Immobilisations incorporelles	25 827 €
Immobilisations corporelles	231 468 €
Immobilisations en cours	1 648 417 €
Autres immobilisations financières	350 780 €
	<b>2 966 499 €</b>

## RECETTES D'INVESTISSEMENT



Virement à la section de fonctionnement	1 252 100 €
Opérations d'ordre entre section	127 770 €
Dotations fonds divers réserves	665 680 €
Subventions d'investissement	904 949 €
Emprunts et dettes assimilées	4 000 €
Autres immobilisations financières	22 000 €
	<b>2 966 499 €</b>

La situation financière de la commune peut être appréciée au regard de différents ratios, à rapprocher des chiffres moyens constatés dans les communes de la même strate de population (5 000 - 10 000 habitants) et à mettre en relation avec ceux de communes des Deux-Sèvres présentant des caractéristiques équivalentes.

Voici donc quelques éléments tirés des comptes administratifs de 2007 publiés par le ministère de l'économie et des finances. Attention, comparaison n'est pas raison ! Par exemple, les crédits-baux consentis par une commune pour la construction de bâtiments d'entreprises gonflent l'endettement mais aussi ... les recettes réelles de fonctionnement ; ou encore le niveau de dépenses d'équipement brut peut varier considérablement d'une année sur l'autre et ... d'une commune à une autre.

### Présentation de divers ratios de diagnostic financier (obligatoires pour les communes de 3 500 à 10 000 habitants)

Ratios en euros par habitant	Nueil-Les-Aubiers 2008	strate comparable 2007	Nueil-Les-Aubiers 2007	Mauléon 2007	Cerizay 2007	Airvault 2007	Moncoutant 2007
Population	5 122	5 000-10 000	5 122	7679	4 710	3 176	3 137
Dépenses réelles de fonctionnement	683	926	736	550	1 046	1 078	806
Produits des impôts directs	288	358	275	207	279	226*	288
Recettes réelles de fonctionnement	855	1 065	946	635	1 265	686*	981
Dépenses d'équipement brut	758	376	570	279	592	1 019	577
Encours de la dette	1 299	872	917	1 081	1 444	1 185	672
Dotations globales de fonctionnement	198	201	197	187	110	224	195
Charges de personnel	212	458	222	214	445	408	306
Dépenses de personnel/ Dép. de fonctionnement	31,03	49,46	30,16	40,68	44,17	39,92	43,77

\* Chiffres avec le produit estimé des taxes foncières et d'habitation : commune n'appartenant pas à un établissement public de coopération intercommunale avec taxe professionnelle unique